



Barrierefreiheit ohne Kompromisse

Ein außergewöhnlicher Mix aus Allgäuer Lebensart, Kunst und Inklusion zeichnet das Allgäu ART Hotel aus. Ihr Aufenthalt in diesem stylischen Stadthotel in der Kemptner Innenstadt wird zum barrierefreien Gesamterlebnis. Ob Tagung, Familienfeier, Restaurantbesuch, Kurztrip oder Genussurlaub - in diesem Haus werden Sie einen unbeschwerten Aufenthalt genießen können.

Zielorientiert werden hier die Bedürfnisse von Gästen mit Seh-, Hör und Mobilitätseinschränkungen auf höchstem Niveau berücksichtigt. Kurz, eine Umgebung, in der Sie sich barrierefrei bewegen können und so viel Unterstützung erhalten, wie Sie benötigen oder wünschen.



Auf einen Blick

- 56 Zimmer gesamt; davon
- 12 barrierefreie Zimmer für Rollstuhlnutzer oder Gäste mit Mobilitätseinschränkungen
- 3 Familienzimmer für Rollstuhlnutzer oder Gäste mit Mobilitätseinschränkungen
- Restaurant
- Großer Wellnessbereich
- Sonnenterrasse auf dem Dach
- Taktiles Leitsystem und Orientierungshilfe
- Optisches Warnsystem (Blitzleuchten)
- Tagungsräume
- Tiefgarage

ALLGÄU
ART
HOTEL

Allgäu ART Hotel

- 📍 Alpenstraße 9
87435 Kempten
Deutschland
- ☎ +49. 831. 540 8600
- ✉ info@allgaeuarthotel.de
- 🌐 www.allgaeuarthotel.de



Herzlich Willkommen

Das Allgäu ART Hotel ist mit dem PKW leicht und gut zu erreichen. Gäste mit Mobilitätseinschränkung, die mit der Bahn anreisen, können sich vom Hotel abholen lassen.

Entfernungen:

- Bahnhof Kempten - 1,5 km
- Allgäu Airport Memmingen - 45 km
- München Flughafen - 157 km

Parken

- Das Hotel verfügt über 5 barrierefreie Parkplätze direkt am Hoteleingang sowie über 4 barrierefreie Stellplätze in der Tiefgarage.
- Das Hotel bietet 2 nebeneinanderliegende Aufzüge.

Alle Parkplätze sind an der Wand markiert.

Maße der Stellplätze:

- 5 m x 3,30 m (im Freien)
- 5 m x 3,30 m (in der Tiefgarage)

Eingang & Rezeption

- 2 automatische Glasschiebetüren
- Taktils Leitsystem
- Unterfahrbare Rezeption
- Taktiles Übersichtsplan
- 2 barrierefreie WC's im Eingangsbereich
- Unterfahrbare Bar im Eingangsbereich

Ankunft

- Rollstuhlnutzer können mit dem Kleinbus vom Bahnhof abgeholt werden.
- Ein externes Unternehmen bietet Fahrservice an.
- Informationen über Ausflüge für Rollstuhlnutzer erhalten Sie an der Rezeption.
- Gäste mit Sehbehinderungen erhalten auf Wunsch eine Führung durchs Hotel.



Hoteleingang mit Lobby



Eingangsbereich



Rezeption

Aufzüge und Flure

Aufzüge


- 2 Aufzüge mit Sprachansage und taktilen Tasten
- Bodengleiche Spiegel in den Aufzügen.

Flure

- Taktils Leitsystem vor den Aufzügen
- Taktile Zimmerplan auf allen Etagen; sie befinden sich gegenüber den Aufzügen
- Beidseitige Handläufe
- Kontrastreiche Beleuchtung
- Kontrastreiche Zimmernummern
- Automatische Türöffner bei den 12 Zimmern und den 3 Familienzimmern für Rollstuhlnutzer oder Menschen mit Mobilitätseinschränkungen



Kontrastreiche Zimmernummern



Taktile Zimmerplan



Flur mit beidseitigen Handläufen



Aufzüge



Barrierefreie Doppelzimmer


Das Hotel verfügt über insgesamt 56 Zimmer. Die 12 komfortablen barrierefreien Doppelzimmer sind mit 29 m² sehr geräumig. 3 verfügen über einen Balkon.

Zusätzlich stehen 3 barrierefreie Familienzimmer mit 44 m² zur Auswahl. Diese bestehen aus 2 Schlafzimmern mit einer Studioküche und einem gemeinsamen Bad. Somit bieten diese eine ungehinderte Benützung und Bewegungsfreiheit für Rollstuhlnutzer.

Alle Zimmer sind standardmäßig mit TV-Flachbildschirm (32"), digitalem Laptopsafe, kostenlosem WiFi-Zugang, Direktwahltelefon, Schreibtisch mit Hocker und Sessel sowie mit einem Ganzkörper-Wandspiegel ausgestattet.



Übergang zum Balkon



Vorraum mit Schiebetüren ins Bad

Barrierefreie Doppelzimmer 29 m² am Beispiel Zimmer Nr. 414

- Die Zimmertüre öffnet von außen per Karte automatisch und von innen per Schalter.
- Die Türdrücker und Lichtschalter befinden sich in einer Höhe von 80 cm.
- Bodenbeläge: im Flur Laminat, im Zimmer gut berollbarer Teppichboden
- Kleiderschrank mit Schiebetüren
- Kleiderstangen auf 120 cm oder 143 cm
- Garderobenhaken im Flur auf 125 cm und 158 cm
- 2 Springboxbetten (jeweils 90 x 200 cm) sind trennbar
- Betthöhe: 60 cm
- Lichtschalter vom Bett aus bedienbar
- Bewegungsfläche links vom Bett: 160 cm
- Bewegungsfläche rechts vom Bett: 92 cm
- Unterfahrbarkeit an der Bettlängsseite: 12 cm
- Betten und Nachttisch können verschoben werden
- Unterfahrbare Schreibtischhöhe: 75 cm
- Hocker und Sessel ohne Armlehnen
- Schwelle zum Balkon: 4 cm
- In allen Zimmern gibt es neben dem optischen Blitzsignal auch ein akustisches Signal (Klingel) für sehbehinderte und blinde Gäste.
- Hunde sind erlaubt



Lichtschalter am Bett



Barrierefreie Familienzimmer

Familienzimmer 44 m² mit 2 Schlafräumen und einem Bad

Die geräumigen Familienzimmer mit Balkon (4 m²) bestehen aus 2 getrennten Schlafzimmern, die über eine Tür miteinander verbunden sind. Ein Zimmer ist mit einem elektrischen Pflegebett ausgestattet. Eine Schrankküche ermöglicht die Zubereitung kleiner Mahlzeiten.

- Die Zimmertüre öffnet von außen per Karte automatisch und von innen per Schalter.
- Die Türdrücker und Lichtschalter befinden sich in einer Höhe von 80 cm.
- Bodenbeläge: im Flur Laminat, im Zimmer gut berollbarer Teppichboden
- Der Kleiderschrank hat Schiebetüren
- Kleiderstangen auf 120 cm oder 143 cm
- Garderobenhaken im Flur auf 125 cm und 158 cm
- Zimmer 1: 2 Springboxbetten (jeweils 90 x 200 cm) sind trennbar
- Zimmer 2: 1 elektrisches Pflegebett mit 100 x 200 cm
- Betthöhe: 60 cm
- Lichtschalter vom Bett aus bedienbar
- Bewegungsfläche vor dem Pflegebett 200 cm x 200 cm
- Bewegungsfläche links vom Doppelbett: 150 cm
- Bewegungsfläche rechts vom Doppelbett: 93 cm
- Betten und Nachttisch können verschoben werden
- Unterfahrbarkeit an der Bettlängsseite: 12 cm
- Unterfahrbare Schreibtischhöhe: 75 cm
- Hocker und Sessel ohne Armlehnen
- Schrankküche mit Mikrowelle, Kühlschrank, Wasserkocher, Geschirr und Spüle
- Esstisch mit 2 Stühlen ohne Armlehnen
- In allen Zimmern gibt es neben dem optischen Blitzsignal auch ein akustisches Signal (Klingel) für sehbehinderte und blinde Gäste.



Familienzimmer mit Durchgangstür



Schrankküche mit Esstisch



Optisches Blitzsignal



Bad und WC

Bad im barrierefreien Doppelzimmer am Beispiel Zimmer Nr. 414

Das gut geplante Bad ist ca. 6 m² groß und verfügt über eine großzügige bodengleiche Dusche. Vom Zimmer durch eine zweiteilige, leichtgängige Glasschiebetür erreichbar.

- Sitzhöhe WC Schale: 46 cm
- Freiraum links der WC-Schale: 90 cm
- Freiraum rechts der WC- Schale: 50 cm
- 2 Stützklappgriffe am WC in Höhe von 75 cm
- Lichter Abstand zwischen den Griffen: 67 cm
- Waschtisch mit integrierten Haltegriffen
- Unterfahrbare Höhe des Waschtischs: 80 cm
- Haarfön auf 120 cm, Make-up Spiegel auf 133 cm
- Notruf neben WC und neben Dusche im Liegen erreichbar
- Dusche mit Halterungen in einer Höhe von 75 cm
- Duschsitz
- Armaturen in Griffweite



Bad mit zwei Schiebetüren



Toilette mit Haltegriffen im Doppelzimmer

Bad in den Familienzimmern

- Das Bad mit höhen- und seitenverstellbarem Toilettenlift bietet größtmögliche Flexibilität und eine beidseitige Anfahrbarkeit.
- Sitzhöhe und Seitenabstand individuell einstellbar
- 2 Stützklappgriffe
- Lichter Abstand zwischen den Griffen: 67 cm
- Waschtisch mit integrierten Haltegriffen
- Unterfahrbare Höhe des Waschtischs: 80 cm
- Haarfön auf 120 cm, Make-up Spiegel auf 133 cm
- Notruf neben WC und neben Dusche im Liegen erreichbar
- Dusche mit Halterungen in einer Höhe von 75 cm
- Duschsitz
- Armaturen in Griffweite



Bad Familienzimmer

Restaurant



Restaurant Waldbeere

Das Restaurant Waldbeere ist ein Ort der Versuchung: Vom reichhaltigen Frühstücksbuffet über die Mittagskarte mit leckeren Speisen zu fairem Preis-Leistungs-Verhältnis, bis hin zu den A la Carte Gerichten und der beeindruckenden Weinkarte, die keine Wünsche offen lassen. Essen - trinken - genießen ... nicht mehr, aber auch nicht weniger.

- Tische mit Rollstuhl unterfahrbar
- Stühle mit Armlehnen
- Barrierefreies WC in unmittelbarer Nähe zum Restaurant
- Wintergarten
- Terrasse mit Beschattung
- Nur Assistenzhunde erlaubt



Tischkultur vom Feinsten



Frühstücksbereich



Wellness und Fitness

Im fünften Stockwerk des Hotels, hoch über den Dächern Kemptens, befinden sich neben dem Fitnessraum ein großzügiger Wellnessbereich mit Umkleidemöglichkeiten und barrierefreiem WC.

Wellness

Der Ort für Erholung pur: Neben Bädern, Massagen und Aromatherapien erwartet den Gast hier eine barrierefreie Saunawelt vom Feinsten.

- Finnische Sauna mit Zugang zur Dachterrasse
- Biosauna mit Panoramablick
- Dampfsauna
- Schwallbrause mit Kneippschlauch im Freien
- Zwei höhenverstellbare Massageliegen
- Partnerwanne mit Lifteinstieg
- Ruheraum mit gemütlichen Liegen
- Mosaikfliesen als taktiles Leitsystem


Fitness

Ausgestattet mit diversen Geräten zum Ausdauer- und Muskeltraining und zur Koordination des Bewegungsablaufs:


- Laufband, Stepper
- Liegerad, Zugapparat, Winkelzug
- Beinzugbank und Pedalos



Barrierefreie Dusche



Schwallbrause im Freien



Wellnessbereich




Wellness und Fitness



Ruhe- und Entspannungsraum



Mosaikfliesen als taktiles Leitsystem



Partnerwanne mit Lifteinstieg



Sauna mit Blick über die Stadt



Höhenverstellbare Massageliegen



Tagungen und Veranstaltungen



Zahlreiche Tagungsmöglichkeiten

Das Hotel bietet 3 barrierefreie Räume, die sich je nach Teilnehmerzahl und Platzbedarf individuell miteinander kombinieren lassen. Die Räumlichkeiten eignen sich auch perfekt für festliche Anlässe und Events.

Tagungen und Veranstaltungen

- 3 Räume, kombinierbar bis 130 m²
- Bis 120 Personen
- Technik: Beamer, Leinwand, Flipchart, Pinnwand
- 2 barrierefreie WCs in direkter Nähe zum Tagungsraum
- Garderobestangen in unterschiedlichen Griffhöhen
- Absenkbare Bistrotische
- Außenterrasse
- Tiefgarage



Festbankette



Absenkbare Bistrotische

Attraktionen



Snoezelen-Raum

UND AUSSERDEM ...

Im Allgäu ART Hotel finden Sie Attraktionen, die nicht jedes Hotel zu bieten hat:

Snoezelen-Raum

Tiefenentspannung pur bietet dieser Raum, in dem Sie sich eine kurze Auszeit gönnen können. Unterschiedliche Lichtquellen, Wassersäulen und eine Farbdrehscheibe sorgen für verschiedenartige visuelle Effekte und immer neue Form- und Farbmischungen, welche eine beruhigende Wirkung ausüben. Auf dem Wasserbett liegen Sie völlig entspannt und können die Stimmung und Farben auf sich wirken lassen.

6 Draisine-Fahrräder

können ausgeliehen werden

Sonnenterrasse

Dem Himmel so nah ... das ist man auf dem Dach des Allgäu ART Hotels. Bei einem guten Buch, einem ausgiebigen Sonnenbad oder einer gemütlichen Kaffeepause finden Sie Erholung nach einem anstrengenden Tag und genießen den wunderbaren Ausblick.



Kletterwand

Indoor-Kletterwand

Für Menschen, die hoch hinaus wollen: Ob alleine oder in einer Gruppe (Teambuilding), ob mit oder ohne Klettertrainer. Die Ausrüstung steht für Sie bereit. Die Wand bietet verschiedene Schwierigkeitsgrade und ist eine Attraktion für Sie, Ihre Familie und Ihre Begleitpersonen.



Allgemeines

Kontakt



Allgäu ART Hotel

📍 Alpenstraße 9, 87435 Kempten, Deutschland

☎ +49. 831. 540 8600

✉ info@allgaeuarthotel.de

🌐 www.allgaeuarthotel.de

Konzept und Vertrieb



gabana - Agentur für Barrierefreiheit

📍 Kirchbichl 3, 6352 Ellmau, Österreich

☎ +43. 5358. 44557

✉ k.grundmann@gabana.net

🌐 www.gabana.net

Wir bedanken uns



WOHLFÜHLKONZEPTE FÜR IHRE GÄSTE

für die Überlassung der Fotos bei
r&s mayer Hotel und Objekt GmbH

Fotografen: Christian Schneider und Harald Klein

🌐 www.rs-mayer.de

Erklärung



geeignet für Rollstuhlnutzer



geeignet für sehingeschränkte
und blinde Gäste



geeignet für Gäste mit
Hörbeeinträchtigungen



durch Anklicken wird der
Text vorgelesen



Dieses Dokument ist gemäß
PDF/UA-Standard visuell und
technisch barrierefrei und kann
von Screenreader gelesen
werden.

